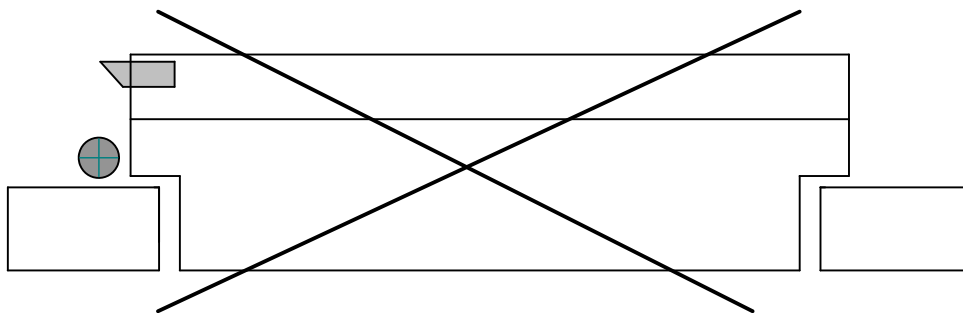
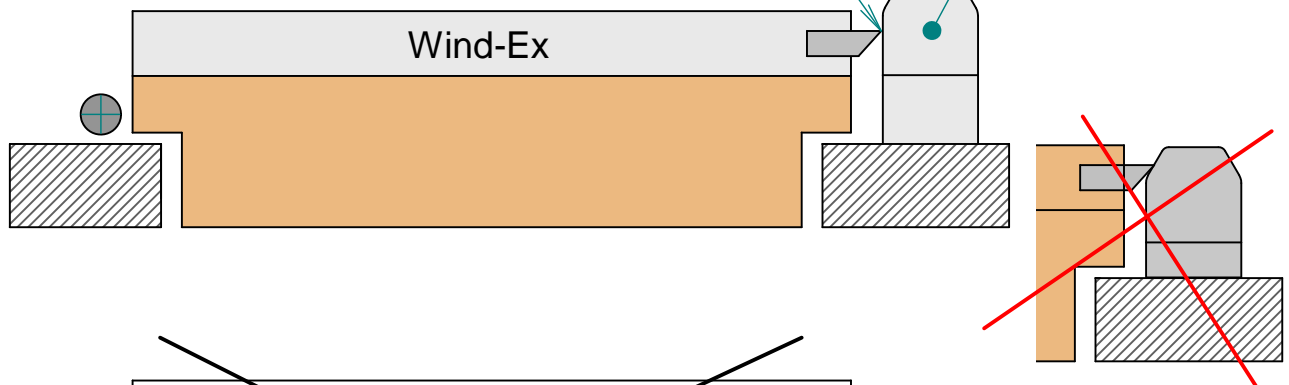



Die Auslöserfalle muss bei geschlossener Tür auf den geraden Bereich des Sockel aufliegen.

Sockel im Lieferumfang



Verwendung <b>X</b>				
	Index	Änderung	Datum	Name
Urheberrecht: Diese Zeichnung ist unser geistiges Eigentum für die wir uns alle Rechte vorbehalten. Nutzung, sowie Vervielfältigung oder Weitergabe an dritte sind untersagt.	Material <b>X</b>		Zeichnungs Nr. <b>KA-717</b>	
	Gepr. u. Freigabe		Datum Name 12.01.09 Doe.	Bezeichnung Montage Wind-Ex
 Lässt niX durch. DICHTUNGSSYSTEME FÜR TÜREN UND TORE		Datum	Masstab frei	E.-Nr.