

Universal - SMD- LED Lichtleisten mit integriertem Touch Schalter



Lichtleiste /60cm mit touch switch

Abm.: L600 x W20 x H14.2 mm, Aluminiumgehäuse;
Matt oder klar
Stromverbrauch: 10W Spannung: 12 Volt DC
LED Typ: 3528 SMD led, 123 Stück
Helligkeit: 600Lumen warm weiss - 650Lumen kalt weiss
Mit "touch switch" Funktion
Zubehör: Clip, Schrauben , Magnet, and 3M Klebesticker

Lichtleiste/100cm mit "touch switch"

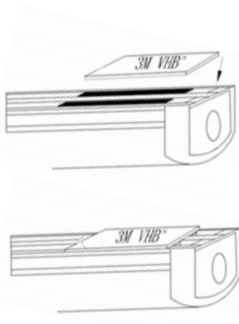
Abm.: L1000 x W20 x H14.2 mm, Aluminiumgehäuse
Matt oder klar
Stromverbrauch: 15W Spannung: 12Volt DC
LED Typ: 3528 SMD led, 213Stück
Helligkeit: 900Lumen warm weiss - 1000Lumen kaltweiss
Mit "touch switch" Funktion
Zubehör: Clip, Schrauben , Magnet, and 3M Klebesticker



touch switch

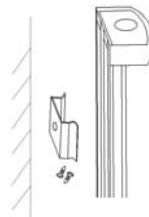


Achtung!
Nur für den Innenbereich



Installation □

1. 3M Klebesticker auf den Magnet kleben
2. Papier vom 3M Klebesticker entfernen und Lampe an gewünschte stelle kleben



Installation □

1. Schrauben Sie den Clip an die gewünschte Stelle
2. Lichtleiste in den Clip einschnappen lassen



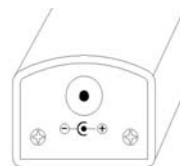
Die Lichtleisten sind kaskadierbar

Achtung!:
ber der 60cm Lichtleiste sind maximal 4 Stück kaskadierbar.
bei der 100cm Lichtleiste maximal 3 Stück.
(entsprechende Netzteilleistung vorausgesetzt)



DC Steckergröße:

Hohlstecker
OD 3.5 x ID1.35 x L 8.0mm



Achtung!:
achten Sie auf die Polarität

