

Der Problemlöser

## EVOline® Plug

Schutzkontaktstecker



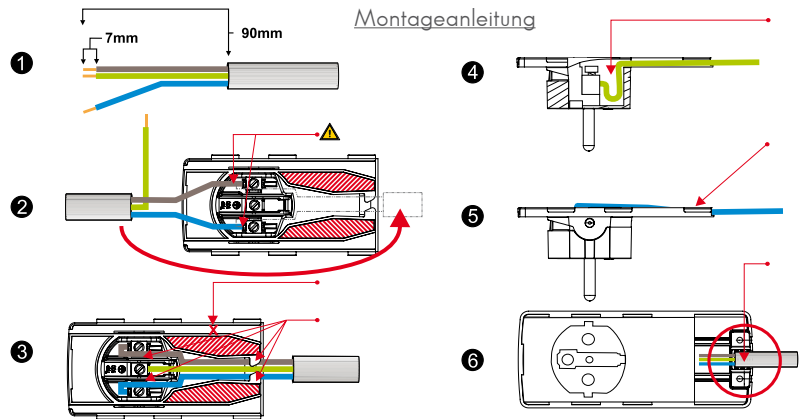
Das Steckermodul „EVOline® Plug“ zeichnet sich insbesondere durch zwei Innovationen aus: zum einen durch seine sehr geringe Bauhöhe, die es ermöglicht, dass vor einer Steckdose platzierte Möbelstücke nahezu bündig mit der Wand abschließen und dadurch flexibler im Raum aufgestellt werden können, und zum anderen durch sein bewegliches Steckergesicht.

Aufgrund dieser Beweglichkeit ist kein Kraftaufwand erforderlich, um den Stecker aus der Steckdose zu ziehen. Denn der EVOline® Plug drückt sich durch Hebelkraft selbst aus der Steckdose. Besonders älteren Menschen erlaubt dieser handlich gestaltete Stecker mit verlängertem Griffelement dadurch eine einfache und mühelose Handhabung.



**Der Problemlöser**
**EVOLine® Plug**
**Schutzkontaktstecker**
**Technische Daten EVOLine® Plug**

Doppeltes Schutzkontaktsystem	
Bemessungsstrom:	16 A
Bemessungsspannung:	250 V
Stromart:	Wechselstrom
Schutzklasse:	I
Schutzart:	IP 20
Norm:	VDE 0620-1: 2005-4
DIN:	49441R2
Anschlussart:	wiederanschließbar
Klemmen:	Schraubklemmen
Anschlussleitung:	H05 VV-F 0,75 - 1,5 mm <sup>2</sup>


**EVOLine® Plug Schutzkontaktstecker**



**EVOLine® Plug**  
extraflacher Schutzkontaktstecker für  
Leitungsquerschnitt von 0,75 mm<sup>2</sup> bis  
1,5 mm<sup>2</sup> 250V/16A  
Farbe: schwarz  
Art.-Nr.: 103 219



**EVOLine® Plug**  
extraflacher Schutzkontaktstecker für  
Leitungsquerschnitt von 0,75 mm<sup>2</sup> bis  
1,5 mm<sup>2</sup> 250V/16A  
Farbe: weiß  
Art.-Nr.: 103 220


**EVOLine® Plug fertig konfektionierte Ausführungen**

**EVOLine® Plug** mit Anschlusskabel  
3 x 1,5 mm<sup>2</sup>, Länge 1,5 m und  
Adernendhülse, 250V/16A  
Farbe: schwarz  
Art.-Nr.: 103 327



**EVOLine® Plug** mit Anschlusskabel  
3 x 1,5 mm<sup>2</sup>, Länge 1,5 m und  
Adernendhülse, 250V/16A  
Farbe: weiß  
Art.-Nr.: 103 328

**EVOLine® Plug** mit Anschlusskabel  
3 x 1,5 mm<sup>2</sup>, Länge 1,5 m und  
(Wieland) GST18 Buchse, 250V/16A  
Farbe: schwarz  
Art.-Nr.: 103 329



**EVOLine® Plug** mit Anschlusskabel  
3 x 1,5 mm<sup>2</sup>, Länge 1,5 m und  
(Wieland) GST18 Buchse, 250V/16A  
Farbe: weiß  
Art.-Nr.: 103 330

**EVOLine® Plug** mit Anschlusskabel  
3 x 1,5 mm<sup>2</sup>, Länge 1,5 m und  
Schutzkontakt Kupplungsdose,  
250V/16A  
Farbe: schwarz  
Art.-Nr.: 103 331



**EVOLine® Plug** mit Anschlusskabel  
3 x 1,5 mm<sup>2</sup>, Länge 1,5 m und  
Schutzkontakt Kupplungsdose,  
250V/16A  
Farbe: weiß  
Art.-Nr.: 103 332

**EVOLine® Plug** mit Anschlusskabel  
3 x 1,5 mm<sup>2</sup>, Länge 1,5 m und  
Express 3-fach Steckdose  
250V/16A  
Farbe: schwarz  
Art.-Nr.: 103 333



**EVOLine® Plug** mit Anschlusskabel  
3 x 1,5 mm<sup>2</sup>, Länge 1,5 m und  
Express 3-fach Steckdose  
250V/16A  
Farbe: weiß  
Art.-Nr.: 103 334