



Die ersten Schritte:

Wenn Sie zum ersten Mal eine *Bluetooth*[®]-Verbindung herstellen möchten, müssen Sie die *Bluetooth*[®]-Funktion bei Ihrem Mobiltelefon aktivieren und nach *Bluetooth*[®]-Geräten suchen lassen. In diesem Fall nach einem Gerät mit der Bezeichnung „CC 9060...“. Geben Sie dann die **PIN-Nummer „1234“** ein. Die weiteren Funktionen werden in der Bedienungsanleitung beschrieben.

Sprachbefehle mit Gültigkeit in allen Menüs:



Abbrechen

Beendet die Sprachsteuerung.

Hilfe

Wenn Sie „Hilfe“ sagen, werden Ihnen die jeweils verfügbaren Sprachbefehle vorgelesen.

Zurück

Einen Schritt zurück.

Hauptmenü

Das Hauptmenü wird geöffnet.

Die wichtigsten Sprachbefehle:

Hauptmenü

Max Mustermann wählen

Wird nicht im Hauptmenü angezeigt.

Falls Sie unter einem Namen mehrere Telefonnummern gespeichert haben, können Sie auch direkt über die Kategorie wählen.

Zum Beispiel:

„Max Mustermann privat wählen“

Es ist dabei wichtig, dass der angesagte Name exakt dem hinterlegten Eintrag des Telefonbuchs entspricht.

Nummer wählen

- Zahlen (0..9)
- Wiederholen
- Alle löschen
- Letzte löschen
- Wählen
- Gruppe löschen

Sonderzeichen wie +, * und # können genauso wie die Funktion *Pause* (Leerzeichen) z. B. für Mailboxfunktionen aufgerufen werden.

Telefonbuch

- Eintrag <Zahl> auswählen
- Wiederholen
- Liste vorlesen
- Max Mustermann auswählen
- Wählen
- Schnellsuche
- Details
 - Privat wählen
 - Mobil wählen
 - Arbeit wählen
 - Allgemein wählen
 - Sim wählen
 - Sprachbefehl
 - Aufnehmen
 - Nummer
- Nächster
- Vorheriger
- Nächste Seite
- Vorherige Seite

Wahlwiederholung

Hier können Sie die zuletzt mit der Freisprecheinrichtung gewählte Telefonnummer noch einmal anwählen.

Anruflisten

- Gewählte Rufnummern
- Empfangene Anrufe
- Verpasste Anrufe

In diesen Menüpunkten stehen Ihnen jeweils folgende Befehle zur Verfügung:

- Eintrag <Zahl> auswählen
- Nummer
- Wiederholen
- Wählen
- Nächster
- Vorheriger
- Nächste Seite
- Vorherige Seite

Textnachrichten

Neue Textnachricht lesen Neue Emails lesen

Einstellungen



- Alle Textnachrichten
- Neue Textnachrichten

In diesen Menüpunkten stehen Ihnen jeweils folgende Befehle zur Verfügung:

- Eintrag <Zahl> auswählen
- Wiederholen
- Wählen
- Lesen
- Nächster
- Vorheriger
- Nächste Seite
- Vorherige Seite

Wird nicht im Hauptmenü angezeigt.

Sie können mit diesem Befehl direkt eine neu eingegangene Textnachricht / Email aufrufen.

- Bluetooth
- Telefonliste
- Liste löschen
- Pin Code
 - Standard
 - Benutzer
 - Bestätigen
- Autoverbindung an / aus
- Wiederholen
- Sprachsteuerung
- Erweiterte Hilfe an / aus
- Audio Feedback an / aus
- Benutzertraining
- Beschreibung




- Audio
- DSP
- DSP aktivieren / deaktivieren
- Telefon DSP
- Geräte DSP
- Echo
- Unterdrückung
- Wiederholen
- Klingeltöne
- Lautstärke
- Sprache
- Klingelton
- Lauter
- Leiser
- Maximum
- Minimum
- Akzeptieren
- Audio Verzögerung
- Wiederholen
- Eintrag <Zahl> auswählen
- Anzeige
- Schlafmodus
- Aktivieren
- Deaktivieren
- 15 Sekunden
- 30 Sekunden
- 60 Sekunden
- Helligkeit
- Mehr
- Weniger
- Maximum
- Minimum
- Akzeptieren
- Farbthema
- Kalibrierung
- Wiederholen
- Gerät
- Anrufannahme
- Manuell
- Automatisch
- Sprache
- Sprache
- Telefonbuchoptionen
 - Namen invertieren an / aus
 - Telefonbuch laden
- System
- Version Info
- Software Update
- Werkseinstellung
- Ja
- Nein
- Rufbereitschaft

Musik

Ist ein Mobiltelefon mit der Freisprecheinrichtung im A2DP Modus verbunden, können Sie über diesen Befehl die Musikwiedergabe starten.



Bedienung via Touchscreen:

Alle zuvor dargestellten Befehle sind auch über den Touchscreen intuitiv ausführbar und selbsterklärend. Ausnahme sind die reinen Sprachbefehle **Neue Textnachricht lesen**, **Neue Emails lesen** und **Max Mustermann wählen**. Die Bedienung erfolgt über die Pfeiltasten (falls vorhanden), mit den roten Symbolen   können Sie Aktionen abbrechen oder einen Schritt zurückgehen, mit dem grünen Symbol  werden Aktionen bestätigt. In bestimmten Menüs können Sie sprachliche Unterstützung bekommen. Aktivieren Sie hierzu im Menü Sprachsteuerung das **Audio Feedback**.

Copyright © 08/2009 **BURY GmbH & Co. KG** hotline@bury.com www.bury.com

BURY Technologies behält es sich vor, die in dieser Dokumentation enthaltenen Informationen zum Zwecke des technischen Fortschrittes, ohne besondere Ankündigung zu ändern. Der beschriebene Funktionsumfang aller BURY-Produkte kann abhängig vom Mobiltelefon, dem Netzanbieter und dem Softwarestand variieren. Irrtum und Änderungen vorbehalten.