

Universal - SMD- LED Lichtleisten mit integriertem Touch Schalter



Lichtleiste /60cm mit touch switch

Abm.: L600 x W20 x H14.2 mm, Aluminiumgehäuse;
Matt oder klar
Stromverbrauch: 10W Spannung: 12 Volt DC
LED Typ: 3528 SMD led, 123 Stück
Helligkeit: 600Lumen warm weiss - 650Lumen kalt weiss
Mit "touch switch" Funktion
Zubehör: Clip, Schrauben , Magnet, and 3M Klebesticker

Lichtleiste/100cm mit "touch switch"

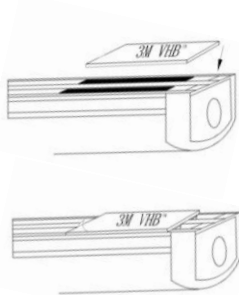
Abm.: L1000 x W20 x H14.2 mm, Aluminiumgehäuse
Matt oder klar
Stromverbrauch: 15W Spannung: 12Volt DC
LED Typ: 3528 SMD led, 213Stück
Helligkeit: 900Lumen warm weiss - 1000Lumen kaltweiss
Mit "touch switch" Funktion
Zubehör: Clip, Schrauben , Magnet, and 3M Klebesticker



touch switch

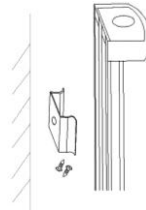


Achtung!
Nur für den Innenbereich



Installation I

1. 3M Klebesticker auf den Magnet kleben
2. Papier vom 3M Klebesticker entfernen und Lampe an gewünschte stelle kleben



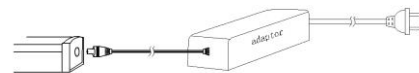
Installation II

1. Schrauben Sie den Clip an die gewünschte Stelle
2. Lichtleiste in den Clip einschliessen lassen

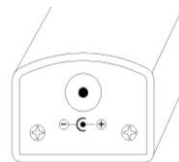


Die Lichtleisten sind kaskadierbar

Achtung!
ber der 60cm Lichtleiste sind maximal 4 Stück kaskadierbar.
bei der 100cm Lichtleiste maximal 3 Stück.
(entsprechende Netzteilleistung vorausgesetzt)



DC Steckergröße:
Hohlstecker
OD 3.5 x ID1.35 x L 8.0mm



Achtung!
achten Sie auf die Polarität

