

## Universal - SMD- LED Lichtleisten mit integriertem Touch Schalter



### Lichtleiste /60cm mit touch switch

Abm.: L600 x W20 x H14.2 mm, Aluminiumgehäuse;  
Matt oder klar  
Stromverbrauch: 10W Spannung: 12 Volt DC  
LED Typ: 3528 SMD led, 123 Stück  
Helligkeit: 600Lumen warm weiss - 650Lumen kalt weiss  
Mit "touch switch" Funktion  
Zubehör: Clip, Schrauben , Magnet, and 3M Klebesticker

### Lichtleiste/100cm mit "touch switch"

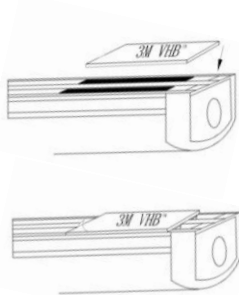
Abm.: L1000 x W20 x H14.2 mm, Aluminiumgehäuse  
Matt oder klar  
Stromverbrauch: 15W Spannung: 12Volt DC  
LED Typ: 3528 SMD led, 213Stück  
Helligkeit: 900Lumen warm weiss - 1000Lumen kaltweiss  
Mit "touch switch" Funktion  
Zubehör: Clip, Schrauben , Magnet, and 3M Klebesticker



touch switch

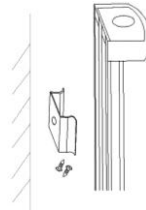


**Achtung!**  
Nur für den Innenbereich



#### Installation I

1. 3M Klebesticker auf den Magnet kleben
2. Papier vom 3M Klebesticker entfernen und Lampe an gewünschte stelle kleben



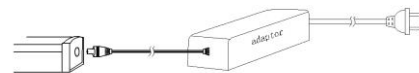
#### Installation II

1. Schrauben Sie den Clip an die gewünschte Stelle
2. Lichtleiste in den Clip einschliessen lassen

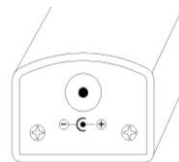


Die Lichtleisten sind kaskadierbar

**Achtung!**  
ber der 60cm Lichtleiste sind maximal 4 Stück kaskadierbar.  
bei der 100cm Lichtleiste maximal 3 Stück.  
(entsprechende Netzteilleistung vorausgesetzt)



**DC Steckergröße:**  
Hohlstecker  
OD 3.5 x ID1.35 x L 8.0mm



**Achtung!**  
achten Sie auf die Polarität

